



MÁSTER

Internacional en Cirugía
Oral, Implantología y
Cirugía Regenerativa

Un Máster Universitario a tu medida:



Máster Universitario avalado por la Universidad Europea Miguel de Cervantes. 120 créditos ECTS.



Profesores de reconocimiento internacional, especializados en diferentes áreas pioneras de Cirugía e Implantología.



Duración: el máster completo se puede finalizar en tan solo dos años.



Metodología digital combinando con clases en formato vídeo, sesiones de dudas y cirugías en directo, realización de prácticas y posibilidad de estancias clínicas y cirugía de implantes.



Plataforma Online con contenidos especializados y más de 1000 alumnos internacionales.

ÍNDICE

1. TUS PROFESORES
2. PROGRAMA
3. LIBROS DE TEXTO
4. ESTANCIAS CLÍNICAS
5. CIRUGÍAS DE IMPLANTES
6. METODOLOGÍA
7. MATRÍCULA



TUS PROFESORES

En VIVO University somos conscientes de la importancia de contar con formadores con amplia experiencia práctica, conocimientos actualizados y habilidades comunicativas. Por ello, a la hora de seleccionar los profesores de este máster, hemos recurrido de profesionales de primera línea.



Ramón Gómez-Meda
ROG



Ignazio Loi
Técnica BOPT



Paulo Mesquita
Implantes inmediatos



Pier Gallo
ROG



Luca Di Stavola
Injertos, atrofia maxilar



J. Alberto Fernández
Implantes cigomáticos



Miguel Peñarrocha
Implantes cigomáticos



Pablo Galindo
Diseño implantes,
periimplantitis



Juan Zufía
Tejidos blandos

LOS MEJORES PROFESORES.

Contarás con los mejores especialistas en Cirugía e Implantología Oral de habla hispana, así como ponentes internacionales del más alto nivel.

Cada uno te formará en las disciplinas de su especialidad, de manera **teórico-práctica**.

Contarás con **clases en formato vídeo**, tareas específicas (prácticas, tests, cirugías en directo...) y resolución de dudas en directo.

FORMACIÓN A TU MEDIDA.

Durante la realización del máster tendrás acceso a los contenidos grabados **tantas veces como necesites**. Cada uno de los profesores te informará de las fechas de **tareas y eventos obligatorias** para la superación del máster.

LISTADO COMPLETO DE PROFESORES

Con **más de 50 profesionales del sector**, especializados en diferentes áreas, este máster os mostrará la realidad de la práctica profesional actual.

Consulta a continuación el resto de profesores que te acompañarán a lo largo de estos dos años, formándote en sus respectivas especialidades.

Estamos seguros de que con los mejores profesores, los contenidos de este máster van a representar un **avance cualitativo a vuestros conocimientos** así como una sustancial **mejora de vuestro currículum profesional**.



Adaia Valls
Cirugía Ortognática



Antonio Flichy
Atrofias, ROG



Ernest Lucas
Autotransplante



Alba Monreal
Planificación implantes



Antonio García
Implantología



Esteban Pérez
Biomecánica en implant.



Alberto Fernández
Implantes Inmediatos



Antonio Santos
Ortodoncia



Fernando Cebrián
Atrofias, ROG



Alberto Miselli
Prótesis



Berta García
Cirugía Guiada



Fernando Villar
Carga Inmediata



Alberto Monje
Periimplantitis



Daniel Escribano
Shocket Shield



Francisco Carroquino
Tejidos blandos



Alberto Picó
Digital



Daniel Robles
Atrofias, ROG



Gustavo Mazzey
Cirugía guiada



Alberto Salgado
Atrofias, ROG



David Peñarrocha
Implantología, cirugía



Héctor Iván Gómez
Pacientes especiales



Amanda Oliva
Cirugía Bucal



Eduardo Vázquez
ATM



Ignacio Faus
Microtornillos



Ana Orozco
Prótesis



Elena Hens
Cirugía Bucal



Ion Zabalegui
Tejidos Blandos



Isidoro Cortell
Cirugía y carga inmediata



José Cortell
Anestesia y sedación



Pablo Pavón
Sector anterior



Javier Gil
Diseño de Implantes



José Viña
Sector anterior



Pablo Andrés Urrutia
Procesos biológicos, ROG



Javier Ortolá
Carga Inmediata (lab)



Juan Manuel Vadillo
Diseño de Implantes



Pedro Serrano
Anatomía, cirugía bucal



Javier Pérez
Diseño de provisionales



Laura Maestre
Alternativas ROG



Rafael Vila
Digital



Javier Romero
Implantología básica



Leticia Bagán
Medicina Oral



Rubén Agustín
BOPT



Javier Silvestre
Pacientes especiales



M^a Gracia Sarrión
Medicina Oral



Vicente Belvis
Tent Pole



Jesús Moreno
Atrofias, ROG



Marta Sánchez
Cirugía bucal



Xavier Rodríguez
BOPT



Jorge García
All on Four



Pablo Domínguez
Prótesis



Xavier Vela
BOPT



Xurxo A. Lourido
Sector anterior

PROGRAMA

1^{er} AÑO ACADÉMICO

BLOQUE 1: PRINCIPIOS BÁSICOS Y AVANZADOS EN PATOLOGÍA QUIRÚRGICA

MÓDULO 1: Anatomía quirúrgica y Radiología en cirugía e implantología

MÓDULO 2: Instrumental y montaje del campo quirúrgico. Anestesia y sedación en cirugía. Farmacología en cirugía e interacciones medicamentosas.

MÓDULO 3: Tratamiento de cordales incluidos

MÓDULO 4: Tratamiento de caninos y otros dientes incluidos

MÓDULO 5: Manejo de dientes incluidos para autotransplante

MÓDULO 6: Cirugía oral y ortodoncia

MÓDULO 7: Cirugía preprotésica, patología de la ATM y frenillos

MÓDULO 8: Cirugía periapical

MÓDULO 9: Quistes óseos y biopsias

MÓDULO 10: Tumores benignos y malignos en cavidad oral

MÓDULO 11: Patología de glándulas salivares e infecciones en cavidad oral

BLOQUE 2: IMPLANTOLOGÍA 1

MÓDULO 12: Principios básicos en implantología

MÓDULO 13: Biomateriales, biomecánica, superficies y diseño de implantes

BLOQUE 3: PRÓTESIS SOBRE IMPLANTES

MÓDULO 14: Principios básicos en Prótesis sobre implantes, cirugía protésicamente guiada

MÓDULO 15: Prótesis sobre implantes avanzada: casos complejos, flujo digital en implantología

BLOQUE 4: INVESTIGACIÓN CIENTÍFICA

MÓDULO 16: Introducción a la investigación científica

2º AÑO ACADÉMICO

BLOQUE 1: IMPLANTOLOGÍA AVANZADA

MÓDULO 17: implantes Inmediatos y Shoket Shield

MÓDULO 18: elevación de seno

MÓDULO 19: Regeneración ósea: injertos en bloque

MÓDULO 20: Regeneración ósea horizontal con hueso particulado

MÓDULO 21: Sausage technique vertical

MÓDULO 22: Tent pole y Expansión de cresta en edéntulo parcial

MÓDULO 23: Maxilares atroficos: palatinizados, arbotantes anatómicos, expansión de cresta y ROG

MÓDULO 24: Implantes pterigoideos y zigomáticos

BLOQUE 2: MANEJO DE TEJIDOS BLANDOS Y ESTÉTICA EN IMPLANTOLOGÍA

MÓDULO 25: Cierre y reposición de Tejidos blandos en cirugía reconstructiva y provisionales en atrofias

MÓDULO 26: Tejidos blandos en sector anterior en implantología

MÓDULO 27: Medicina estética (rellenos, Botox, hilos tensores)

BLOQUE 3: CIRUGÍA GUIADA Y CARGA INMEDIATA

MÓDULO 28: Cirugía guiada, all on four y carga inmediata

MÓDULO 29: carga inmediata y provisionalización desde el punto de vista del laboratorio

BLOQUE 4: MEDICINA ORAL, PACIENTES ESPECIALES Y COMPLICACIONES EN IMPLANTOLOGÍA

MÓDULO 30: Medicina Oral relacionada con la implantología

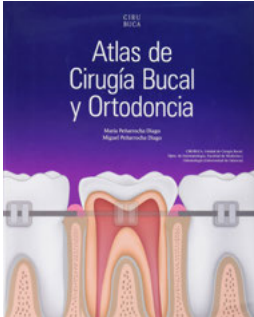
MÓDULO 31: Complicaciones y pacientes especiales

MÓDULO 32: Manejo de la patología periimplantaria


BLOQUE 5: PROYECTO TRABAJO DE FIN DE MÁSTER

LIBROS DE TEXTO


1^{er} AÑO ACADÉMICO




Atlas de cirugía bucal y ortodoncia.
M. Peñarrocha




Atlas de cirugía periapical.
M. Peñarrocha



Manual básico del dolor orofacial en odontología.
*E. Ginestal Gómez,
J.M. Aguirre Urizar*



Manual anestesia odontoestomatología.
J-F. Gaudy, C.D Arreto.



Tratado de Cirugía Bucal.
C. Gay Escoda.

LIBROS DE REFERENCIA INCLUIDOS.


Con tu inscripción al máster, recibirás estos **8 libros de texto** de alto reconocimiento.

Cada uno de ellos ha sido seleccionado por ser un libro de **alta relevancia** en el sector e incluir conceptos **básicos y avanzados** que se utilizan en la práctica clínica diaria.

2^o AÑO ACADÉMICO



Atlas quirúrgico de Implantología Oral.
M. Peñarrocha



El Aumento de Hueso en Implantología.
F. Khoury



El Aumento Vertical y Horizontal de la Cresta.
I. Urban

ESTANCIAS CLÍNICAS

Las estancias de entre 3 y 6 semanas son una excelente manera de **poner en práctica los contenidos aprendidos**, así como de conocer los flujos de trabajo de importantes profesionales del sector.

Disponibles desde el inicio del 2º semestre de curso, esta actividad presencial os servirá para poner en práctica los conocimientos aprendidos.



1. Clínica Odontológica de la Fundación Sant Pere Claver

Dr. Albert Martínez (Barcelona - España)

2. Clínica Dental Monrabal:

Dr. Antonio Flichy (Castellón, Valencia - España)

3. Clínica Salgado Dental Institute:

Dr. Alberto Salgado (Alicante - España)

4. Zenit Clinic:

Dr. Vicente Belvis (Alicante - España)

5. Clínica Dental Daniel Escribano:

Dr Daniel Escribano (Murcia - España)

6. Hospital Ochoa. Unidad de patología oral, cirugía oral y maxilofacial:

Dr. Pedro Serrano, Dra. Elena Hens, Dra. Amanda Oliva, Dra. Marta Sánchez (Marbella - España)

7. Clínica Dental Centro Rosario de Odontología Integral:

Dr. Fernando Arturo Vilar (Rosario, Argentina.)

8. Clínica universitaria universidad Miguel de Cervantes:

Dr. Daniel Robles (Valladolid- España)

9. Clínica Dental Laura Maestre, Cirugía Bucal e Implantología:

Dra. Laura Maestre, (Tordesillas - España)

10. Clínica Dental Guillena:

Dr. Pablo Pavón, (Sevilla-España)

11. Clínica Montalván:

Dres. Daniel Alejandro Montalván, y Manuel Feregrino (Celaya - México)

12. Clínica Implantoperio:

Dr. Daniel Alejandro Montalván, Dr. Manuel Feregrino (Querétaro - México)

13. Clínica Dental Mexicali:

Dr Héctor Iván Gómez (Mexicali -México)

14. Dentalmis:

Dres Alberto Miselil y Ana Luisa Bernoti (Caracas, Venezuela)

15. Clínica Perioplastic:

Pablo Urrutia (Santiago, Chile)

CIRUGÍA DE IMPLANTES

Para los residentes en España, estará disponible la posibilidad de realizar una cirugía de implantes en Barcelona de manera extracurricular.

Lugar.

Esta se realizará en la Clínica Odontológica de la Fundación Sant Pere Claver.

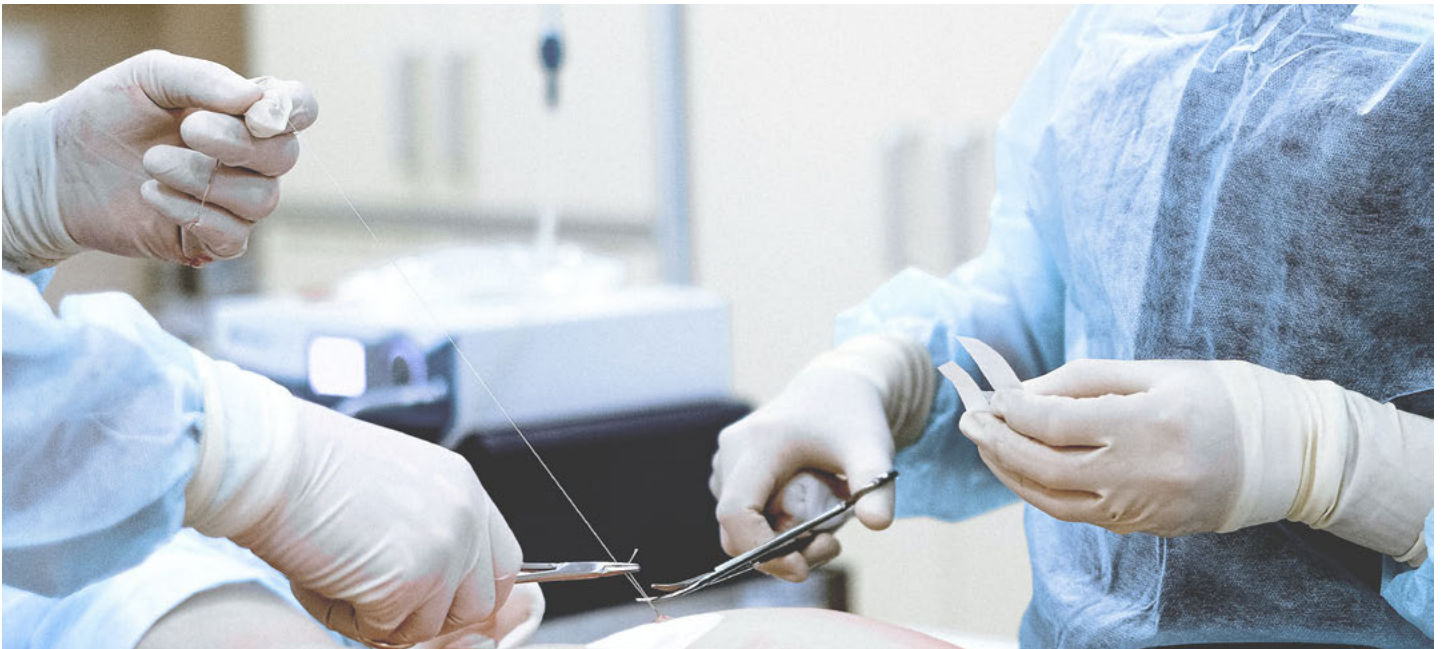
Requisitos.

Para poder realizar dicha cirugía, los alumnos del máster deberán:

- Pertenecer a un colegio profesional de España.
- Disponer de un seguro de responsabilidad civil profesional.

Agenda.

La asignación de fechas en las cirugías se realizará por orden de solicitud y según el calendario de la clínica. Los pacientes serán proporcionados por el centro y serán seleccionados de acuerdo a los requisitos que este establezca.



METODOLOGÍA

Clases online:

Este Máster a tu medida ha sido creado de forma que se adapte a tus necesidades lo mejor posible. La mayor parte de los contenidos son generados en **formato vídeo**, de manera secuencial y ordenados por temas.

Los bloques temáticos se irán desbloqueando a lo largo del año, para ir avanzando de forma progresiva en la materia. A medida que los contenidos vayan estando disponibles, podrás consultarlos **tantas veces como quieras**, y en el momento que mejor te convenga. Las clases están diseñadas en formato breve y dinámico, para **favorecer la asimilación y comprensión del contenido**.

Plataforma online de contenidos:

Dispondrás de todos los contenidos en la plataforma de formación odontológica [VIVO-University](#). Para acceder a los contenidos requerirás de una conexión a internet estable.



Esta plataforma no solo te permite acceder a los vídeos, sino que incluye diferentes funcionalidades de gran utilidad.

1. Consultas a los ponentes: Podrás hacer preguntas por canal privado a los profesores de cada módulo.

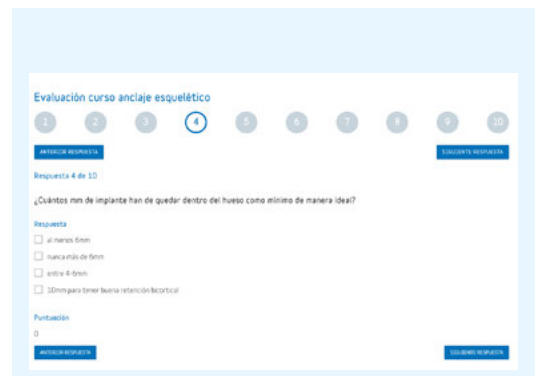
2. Exámenes tipo test, prácticos y de desarrollo: La plataforma integra la posibilidad de realizar diferentes tipos de pruebas de conocimiento. Resolverás tanto test de respuesta múltiple, como ejercicios de desarrollo o prácticos que serán corregidos por los profesores de la clase correspondiente. La posibilidad de adjuntar archivos para revisión, facilita el proceso de aprendizaje y corrección.

CONTENIDOS MULTIMEDIA.

Las clases de este máster han sido estructuradas en un formato que permite un **aprendizaje flexible**.

Cada lección se compone de varias clases son breves y con **contenidos de valor**, ejemplos prácticos y casos clínicos, así como abundante apoyo teórico.

De esta forma **tú eliges tu dedicación** diaria, semanal o mensual, así como tu horario y lugar de trabajo.



3. **Resolución de dudas en directo:** Se realizarán sesiones en directo con el personal docente para abordar las dudas recurrentes y aclarar conceptos.

4. **Cirugías en directo:** a través de la plataforma, los profesores realizarán cirugías en directo relacionadas con los temas tratados en la parte teórica de manera exclusiva para los alumnos del máster.

Trabajo de Fin de Máster

Como se ve en el programa del máster, para terminarlo será necesario realizar un Trabajo de Fin de Máster (TFM).

Éste será un trabajo de investigación sobre un tema asignado en común junto a su tutor.

Los 5 tutores disponibles son:

Antonio Flichy, Berta García, Daniel Robles, David Peñarrocha y Pablo Urrutia.

EVALUACIÓN.

-Cada módulo examen de 10 preguntas-test **(40%)**

-Evaluación de las prácticas **(20%)**

-Evaluación de actitud y disposición en las estancias clínicas **(10%)**

-Trabajo de fin de Máster **(30%)**



MATRÍCULA

INICIO DEL CURSO

El curso comienza el día **1 de Octubre de 2021**.

La apertura del proceso de inscripción comienza el **15 de abril de 2021**.

Desde la apertura del proceso, se podrá realizar una solicitud de matrícula. La confirmación de la plaza no se realizará hasta haber recibido el centro toda la documentación necesaria.

El proceso de inscripción finaliza el día **3 de Septiembre de 2021**.

REQUISITOS DE MATRICULACIÓN

Para poder matricularse, el alumno debe poseer un **Grado Universitario en Odontología** válido. Entre la documentación que deberá aportar, se incluye una fotocopia del mencionado título.

Para realizar la preinscripción, el solicitante deberá cumplimentar la ficha de solicitud y adjuntar los documentos solicitados.

La **documentación necesaria** está indicada a continuación:

- Fotocopia del título universitario correspondiente.
- Fotocopia del DNI o documento de identidad.
- Justificante del pago de la preinscripción y reserva de plaza(2000€).
- Curriculum Vitae.
- Copia del expediente Académico.

ASIGNACIÓN DE PLAZAS

El **total de plazas ofertadas es de 50**. Una vez completado el máximo de plazas disponibles, las posteriores solicitudes serán archivadas por orden de solicitud en una lista de espera. En caso de liberarse una plaza, se procederá a ofrecer la vacante a los miembros de la lista de espera por estricto orden.

Para la asignación de plazas se valorará el Curriculum Vitae y la fecha de preinscripción. En caso de que la solicitud del candidato no sea válida, y no consiga aportar la documentación necesaria dentro del plazo indicado, el solicitante recibirá el 50% del importe de la reserva de plaza.

FECHAS CLAVE.

Inicio del curso:
01/10/2021

Finalización del plazo de
matriculación:
03/09/2021

COSTE DEL MÁSTER

El coste total de los dos años de Máster es de **13.500€**. Cada año se pagará por separado.

Existen a disposición de los alumnos diversas modalidades de pago, para su mayor comodidad.

En cualquiera de los casos, se deberá realizar un primer pago correspondiente a la reserva de plaza, efectuado por transferencia bancaria, cuyo importe es **1000€**.

El resto del importe del máster se puede abonar por domiciliación o por transferencia.

OPCIÓN A: Pago fraccionado por domiciliación bancaria*.

La primera cuota corresponderá al 35% del coste del año lectivo. El resto de las cuotas serán equitativas.

- **5 cuotas anuales:** disponible para inscripciones realizadas antes del 31 de Mayo.
- **3 cuotas anuales:** disponible para inscripciones realizadas hasta el 3 de Septiembre.

El pago de la primera cuota se deberá realizar al formalizar la matrícula.

Recurrencia 5 cuotas:

- **1^{er} año:** Inicial, 1 Octubre, 1 Diciembre, 1 Febrero, 1 Mayo.
- **2^o año:** Inicial 15 Julio, 1 Sept., 1 Nov., 1 Diciembre, 1 Enero.

Recurrencia 3 cuotas:

- **1^{er} año:** Inicial, 1 Octubre, 1 Enero.
- **2^o año:** Inicial 15 Julio, 1 Septiembre, 1 Noviembre.

OPCIÓN B: Pago por transferencia.

En el caso de pago por transferencia, se podrá elegir pago único o pago en tres cuotas* por cada curso académico.

Vivo Medical Devices, S.L.

CIF/NIF: B99496200

Dirección: Polígono Lastra Monegros Calle Beta B6, 50177 Bujaraloz, ZARAGOZA

IBAN: ES74 2100 8627 9602 0015 6572

Se deberá indicar en el Concepto de la transferencia el Nombre del alumno. Una vez hecho el pago, se tendrá que enviar el comprobante.

**El pago fraccionado tiene un coste de gestión de 25€ que se deberá abonar en la primera cuota.*

VENTAJAS DE MATRÍCULA.

Matricúlate antes del **31 de Mayo** para poder fraccionar el pago de tu matrícula en 5 cuotas, en lugar de las 3 habituales.

RENUNCIA.

Una vez formalizada la matrícula, el estudiante que se dé de baja por causas justificadas hasta **10 días** desde el inicio del curso se le devolverá el 50% del importe de la matrícula.